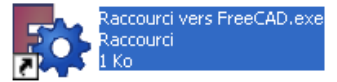


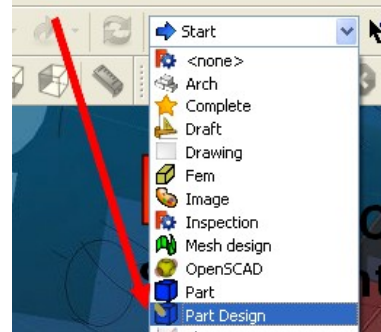


1) **Lancer le logiciel** (Médiathèque\techno\Nom\_du-prof\logiciels\freecad\  
FreeCad

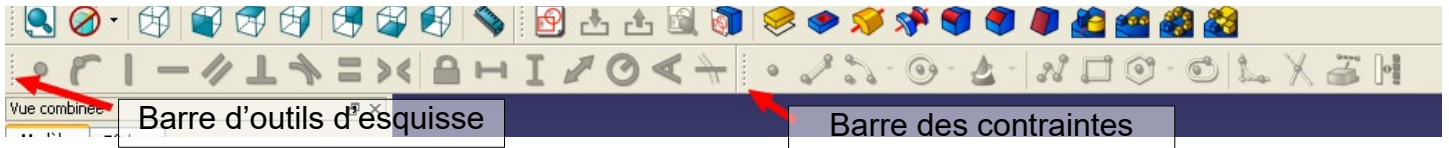


2) **Ouvrir votre fichier** : Fichier → Ouvrir (dans classes ou Mes documents)

3) **Passer sur l'atelier Part Desing**



4) **Ajuster les barres d'outils (les déplacer)**



5) **Ouvrir l'esquisse en cours si nécessaire  
(double clic)**

